



Kerr MAG
2/2024

Kerr™



• **promocje specjalne** • **procedury** • **edukacja**

Niniejsza broszura ma charakter informacyjny i jest przeznaczona wyłącznie dla profesjonalistów z branży stomatologicznej.

PREMIERA 2024

elements™ Connect & Apex Connect

Bezprzewodowy mikrosilnik endodontyczny i endometr

Bezpieczna droga do celu

Pewność i bezpieczeństwo

Lepsza widoczność pola zabiegowego i wyjątkowa niezawodność podczas każdego zabiegu. Pracuj pewnie i bezpiecznie dzięki elements Connect i Apex Connect. Intuicyjny wyświetlacz podaje długość roboczą w czasie rzeczywistym. Wyposażony w dwie wymienne baterie mikrosilnik zapewnia płynną pracę praktycznie każdym systemem pilików maszynowych.

Wszystko, czego potrzebujesz by osiągnąć cel.



Aby dowiedzieć się więcej zeskanuj kod lub wejdź na:
<https://to.kerrdental.com/pl/elements-connect-apex-connect>





Wszechstronność ruchów

Silnik elements Connect może pracować ruchem adaptacyjnym, recyprokalnym i rotacyjnym – pracuj, jak lubisz, bez konieczności zmiany techniki.

Zaprogramowane ustawienia

9 wstępnie zaprogramowanych ustawień pilników Kerr, 1 ustawienie recyprokalne i 4 konfigurowalne ustawienia.

Praca bez przerw

W zestawie znajdują się dwie wymienne baterie, aby jedna z nich była zawsze naładowana, dzięki czemu zabiegi można bezpiecznie wykonywać bez przerwy.

Wbudowana dokładność

Dokładność pomiarów zapewnia funkcja automatycznej autokalibracji Apex Connect, która aktywuje się za każdym razem, gdy urządzenie jest włączone.

Pewna praca

Informacja o aktualnej odległości od wierzchołka jest podawana w formie wartości liczbowej i graficznej, z dodatkowym sygnałem dźwiękowym przy osiągnięciu wierzchołka.

Dane do zamówień:
815-1801 Elements Connect Cordless Motor Kit
815-1803 Apex Connect Kit

Promocje na start

elements™ Connect i Apex Connect

Kup zestaw elements™ Connect
i Apex Connect z 30% rabatem
Cena promocyjna: 9 890 zł
Cena regularna: 13 900 zł



9 890 Zł

ZESTAW
Z 30% RABATEM

CENA REGULARNA
13900 Zł

Pilniki Zenflex + elements™ Connect i Apex Connect za 1 zł

Kup 100 opakowań dowolnych pilników Zenflex
i odbierz elements™ Connect i Apex Connect za 1 zł
Cena zestawu: 19 000 zł
Wartość zestawu: 32 900 zł

100x



19 900 Zł
ZESTAW

WARTOŚĆ ZESTAWU
32900 Zł

elements™ Connect – perfekcja w każdym elemencie



dr n med.
Maciej Mikołajczyk

Absolwent Wydziału Stomatologicznego Uniwersytetu Medycznego w Łodzi. Autor i współautor licznych prac naukowych z zakresu stomatologii dotyczących leczenia minimalnie inwazyjnego w protetyce stomatologicznej oraz traumatologii. Prowadzi również wykłady i szkolenia z zakresu technik minimalnie inwazyjnych przy pracy w powiększeniu, oraz laseroterapii w stomatologii. Prowadzi prywatną praktykę stomatologiczną w Łodzi.



RYC 01

Elements Connect to **bezwodny mikrosilnik endodontyczny**, o dość unikalnym zestawie cech, znacznie ułatwiających codzienną pracę lekarza dentysty w trakcie preparacji kanałów korzeniowych i leczenia endodontycznego. Pierwszy element, który zwraca uwagę to idealna ergonomia urządzenia w trakcie pracy. **Mikrosilnik jest lekki i idealnie wyważony**, dzięki czemu stabilnie spoczywa w dłoni podczas pracy, nie powodując żadnych napięć mięśniowych i stawowych, oraz zmęczenia ręki.

Uchwyt został ukształtowany w taki sposób, aby maksymalnie ułatwić manewrowanie mikrosilnikiem w trakcie opracowywania kanałów korzeniowych w każdej okolicy w jamie ustnej pacjenta. Specjalny profil powierzchni zapewnia idealne oparcie dla palców w trakcie preparacji i wykonywania pilnikiem endodontycznym ruchów w płaszczyźnie pionowej.

Kontrastowy i ergonomicznie usytuowany ekran zabiegowy umożliwia ciągłą obserwację parametrów pracy pilnika endodontycznego i kontrolę momentu obrotowego oraz położenia pilnika w kanale z jednoczesną możliwością aktywacji programów auto-reverse lub auto-reverse/stop po osiągnięciu parametrów granicznych dla danego systemu pilników endodontycznych.

W mojej wieloletniej praktyce nie spotkałem jeszcze tak dobrze zaprojektowanego ergonomicznie mikrosilnika endodontycznego, który w tak niewielkim stopniu obciążałby moją dłoń w trakcie preparacji kanałów korzeniowych.



RYC 02

Rozmiar główki urządzenia z włożonym pilnikiem endodontycznym należy do najmniejszych w tej klasie urządzeń, jednocześnie sama konstrukcja główki zapewnia solidny uchwyt dla każdego, standardowego pilnika endodontycznego. Końcówka mikrosilnika została zaprojektowana w sposób, który umożliwia maksymalną kontrolę nad momentem obrotowym, ilością obrotów, oraz zakresem kątów, o jakie obraca się pilnik w każdym kierunku. Ma to szczególne znaczenie przy preparacji ruchem recyprokalnym oraz adaptacyjnym, co jest możliwe z wykorzystaniem Elements Connect. Zmiana wartości kątowej i kierunku obrotów odbywa się wówczas wiele razy w ciągu każdej sekundy ruchu pilnika i powinna być wykonywana w powtarzalny i w pełni kontrolowany sposób.

W mojej praktyce wykorzystuję system pilników Zenflex o dwóch różnych długościach. Pracując nimi i mikrosilnikiem Elements Connect nie napotkałem trudności z dostępem do żadnego kanału korzeniowego, bez względu na położenie zęba w jamie ustnej pacjenta.



RYC 03a

Wbudowana możliwość pracy z zewnętrznym endometrem Apex Connect usprawnia proces opracowywania kanałów korzeniowych dzięki możliwości ciągłej kontroli położenia pilnika endodontycznego względem wierzchołka kanału korzeniowego. Jednocześnie Apex Connect jest w pełni funkcjonalnym endometrem, który umożliwia precyzyjne ustalenie długości roboczej z wykorzystaniem ręcznych narzędzi kanałowych w trakcie negocjacji



RYC 03b

kanałów przed rozpoczęciem ich rotacyjnego opracowywania. Po połączeniu z mikrosilnikiem endodontycznym Elements Connect zapewnia **możliwość obserwacji położenia pilnika w kanale w trybie ciągłym w trakcie preparacji kanału** i aktywacji programu auto-reverse w momencie osiągnięcia długości roboczej i zakończenia kanału.

Odpowiada mi wszechstronność takiego połączenia endometru i mikrosilnika endodontycznego, w której zachowana jest użyteczność i ergonomia wolnostojącego endometru, a jednocześnie może on być połączony z mikrosilnikiem i zapewniać ciągłą kontrolę długości roboczej w trakcie preparacji kanału korzeniowego.



RYC 04a

Wbudowany moduł programowania ma **zapisane parametry pracy dla ruchu recyprokalnego, ruchu adaptacyjnego**, oraz wszystkich systemów pilników endodontycznych firmy Kerr. Wszystkie ustawienia są dostępne w szybki sposób, po jednokrotnym naciśnięciu przycisku, chociaż oczywiście mogą być też modyfikowane w dowolny sposób. Niezależnie od zapisanych systemów pilników istnieje też możliwość zaprogramowania parametrów pracy dla każdego z dostępnych na rynku mechanicznych narzędzi endodontycznych pracujących zarówno ruchem rotacyjnym jak i recyprokalnym. Czyni to z Elements Connect wszechstronne narzędzie pracy każdego lekarza stomatologa, wykonującego leczenie endodontyczne.



RYC 04b



RYC 04c

Łatwa dostępność każdego programu i możliwość ewentualnej zmiany parametrów pracy w szybki sposób zawsze znacznie ułatwia mi pracę z mikrosilnikiem endodontycznym i z różnymi pilnikami endodontycznymi do opracowywania wejścia do kanału, uzyskania glide path, czy też finalnej preparacji kanału korzeniowego. **Unikalny system dwóch akumulatorów** i odpowiednio zaprojektowanej ładowarki/podstawki gwarantuje ciągłą gotowość mikrosilnika do pracy, ponieważ nawet bezpośrednio w trakcie prepa-



RYC 05a



RYC 05b

racji kanałów korzeniowych jeden z akumulatorów jest zawsze ładowany. Dzięki szybkiemu ładowaniu kontaktowemu zapasowego akumulatora mikrosilnik nie musi być w ogóle przechowywany na podstawie, może znajdować się zawsze w asystorze lub na stoliku lekarza, w bezpośredniej gotowości do pracy. Firma Kerr stosowała już takie rozwiązania w swoich lampach polimeryzacyjnych i również wtedy, jak i teraz przy Elements Connect doskonale sprawdza się ono w mojej praktyce. Dodatkowo nie muszę pamiętać o odkładaniu mikrosilnika na podstawkę, tylko mogę mieć go zawsze pod ręką, gdy tylko jest potrzebny.

Treści zawarte w niniejszym artykule stanowią niezależne opinie dra n. med. Macieja Mikołajczyka. Kerr jest producentem wyrobów medycznych i nie udziela porad w zakresie procedur klinicznych. Podczas leczenia pacjentów lekarze powinni kierować się własną profesjonalną wiedzą i oceną sytuacji. Dr n. med. Maciej Mikołajczyk jest płatnym konsultantem firmy Kerr.



**Maksymalnie wytrzymałe.
Minimalnie inwazyjne.**

ZenFlex™

Pilniki rotacyjne do opracowania kanałów

ZenFlex™

4x 818-1421 i pozostałe ZenFlex
(asortyment i uzupełnienia)

PROMOCJA

Kup 4 dowolne opakowania
pilników ZenFlex
w cenie 3 – cena za op. 150 zł

4 OPAKOWANIA
PILNIKÓW ZENFLEX™

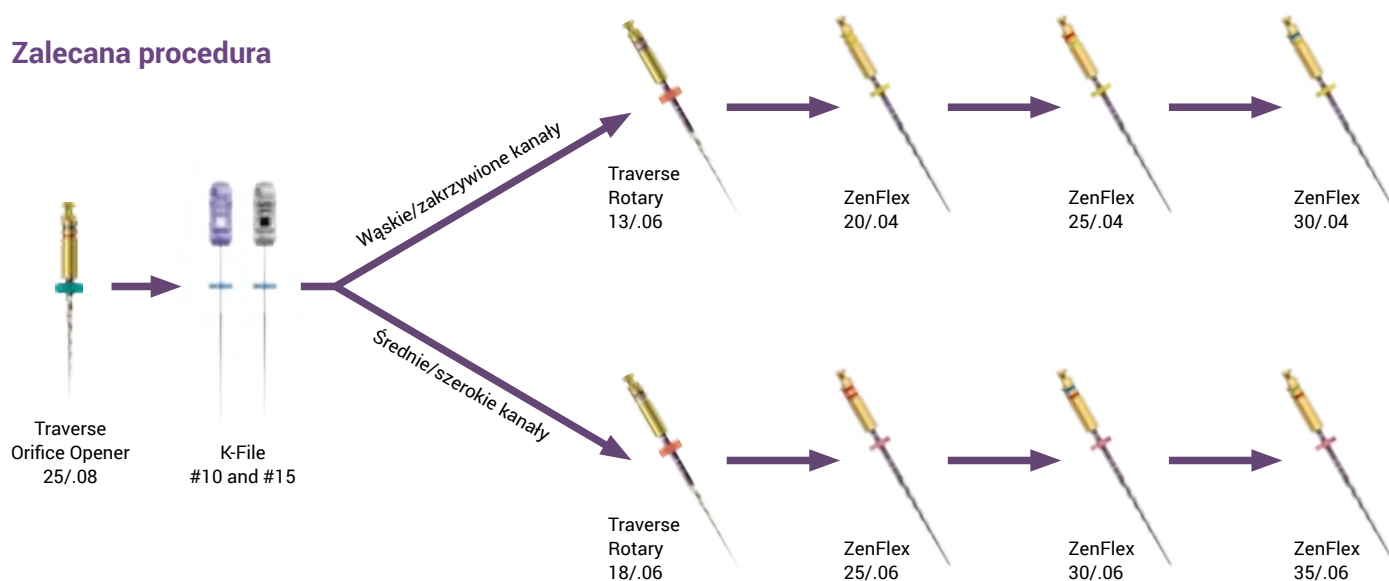
w cenie 3



600 ZŁ
ZESTAW

CENA REGULARNA
199 ZŁ

Zalecana procedura



UWAGA: Prezentowana procedura stanowi ogólne wytyczne dla standardowych przypadków leczenia. W każdym przypadku obowiązkiem operatora jest podejmowanie decyzji w oparciu o własną wiedzę i dostosowanie przebiegu leczenia do każdego przypadku w celu uniknięcia jakichkolwiek skutków niepożądanych. Wszelkie podejmowane środki i działania powinny być wynikiem indywidualnej oceny każdego przypadku klinicznego.

Gutta Percha Cartridge

Nowe kartridże z gutaperką do systemu elements IC i elements™free.

Opakowanie zawiera 10 szt.

3x **972-2500** Gutta Percha Cartridge



795 Zł

265 Zł
OPAKOWANIE

Buchanan Heat Plugger

Jeden gorący plugger Buchanana do systemu elements IC i elements™free.

Dostępne warianty:

- 952-0031** rozm. 30/.04
- 952-0004** rozm. 50/.06
- 952-0005** rozm. 50/.08
- 952-0006** rozm. 50/.10
- 952-0007** rozm. 50/.12



339 Zł

SZTUKA

Buchanan Hand Plugger

Jeden ręczny plugger Buchanana.

Dostępne warianty:

- 974-0060** #0
- 974-0058** #1
- 974-0059** #2



349 Zł

SZTUKA

OptiShade™

Optymalny, uniwersalny system kompozytowy

- **Łatwiejszy dobór koloru**
Szybszy i łatwiejszy dobór odcieni. OptiShade obejmuje wszystkie 16 klasycznych kolorów VITA przy użyciu zaledwie trzech: Light, Medium, Dark.
- **Technologia Adaptive Response Technology (ART)**
System wypełniacza ART to sprawdzona technologia zastosowana w Harmonize™, która pomaga wykonać wypełnienia o naturalnym wyglądzie, znakomitej wytrzymałości i niezrównanej estetyce.
- **Prostsze zarządzanie materiałami**
Z OptiShade zyskasz porządek w asystorze, skrócisz listę zamawianych produktów i ograniczysz do minimum ryzyko przeterminowania materiałów.
- **Uniwersalny system do wszystkich klas ubytków**
W przeciwieństwie do innych kompozytów o uproszczonej kolorystyce, systemu OptiShade można skutecznie używać do wszystkich klas ubytków, bez konieczności stosowania blokera.

Nr kat.	Kolor	Odpowiednik VITA
37111	Light – LT	A1, B1, B2, C1, D2
37112	Medium – MD	A2, A3, C2, D3, D4
37113	Dark – DK	A3.5, A4, B3, B4, C3, C4
37114	Bleach White – BW	Zęby wybielane
37115	Universal Opaque	Maskowanie przebarwień



CENA REGULARNA

219 ZŁ

STRZYKAWKA 4G

Sprawdź aktualną ofertę promocyjną u swojego dystrybutora.



dr n. med. Maciej Mikołajczyk



lek. dent. Oskar Pluciński



dr Sanja Štefančić, DMD, MSc, PhD, Chorwacja



dr n. med. Maciej Mikołajczyk



Dr Maciej Mikołajczyk, dr Sanja Štefančić, lek. dent. Oskar Pluciński są płatnymi konsultantami firmy Kerr.

Harmonize™

Nanohybrydowy kompozyt do estetycznej odbudowy zębów

Harmonize jest pierwszym kompozytem rozpraszającym i odbijającym światło w sposób podobny do ludzkiego szkliwa, zapewniającym efekt kameleona i dopasowanie do naturalnych tkanek.

Harmonize™ opiera się na ART (Adaptive Response Technology), systemie nanocząsteczek wypełniacza, który umożliwia uzyskanie naturalnych wypełnień łatwiej niż dotychczas. Składa się w 81% z materiałów nieorganicznych o średnim rozmiarze cząsteczek poniżej 50 nm. Zastosowanie technologii ART w Harmonize pozwala osiągnąć:

- efekt kameleona dzięki zmiennemu odbijaniu fali światła,
- zwiększoną retencję połysku i lepszą polerowalność,
- zmienną lepkość zapewniającą łatwiejsze formowanie kompozytu, bez spływania,
- lepszą skuteczność polimeryzacji, zapewniającą dłuższą trwałość wypełnień.



Harmonize

Nanohybrydowy kompozyt nowej generacji do odbudów o najwyższej estetyce i wytrzymałości.

4x **36536** i pozostałe Harmonize syringe refill 4g



760 ZŁ

190 ZŁ
STRZYKAWKA

SonicFill™ 3

System kompozytowy typu SingleFill™

Trwałe wypełnienie ubytków w ramach efektywnej, jednoetapowej procedury.

Kompletny system kompozytowy typu bulk-fill z aktywacją dźwiękową. Zestaw startowy zawiera wszystkie elementy niezbędne do rozpoczęcia pracy z tym systemem.

- system SingleFill™ – do 5 mm tylko jedna warstwa!
- doskonała adaptacja do ścian ubytku i znakomite właściwości użytkowe
- duża głębokość polimeryzacji
- trwała szczelność brzeżna
- poprawiona estetyka, wytrzymałość i skrócony czas pracy.

Zestaw startowy zawiera:

- 1x końcówka SonicFill (bez złączki),
- 1x pakiet treningowy (5 kapsułek unidose i 5 modeli zębów),
- 10x kapsułka 0,25g w kol. A1,
- 20x kapsułka 0,25g w kol. A2,
- 30x kapsułka 0,25g w kol. A3)

1x **36715** SonicFill 3 Intro Kit



Płynny materiał typu bulk-fill z warstwą zewnętrzną z kompozytu uniwersalnego. Dwie warstwy.



Płynny materiał typu bulk-fill z warstwą zewnętrzną z kompozytu uniwersalnego. Dwie warstwy.



System SonicFill™3 do 5 mm TYLKO JEDNA WARSTWA!

2279 zł

SonicFill™ 3

Kompozyt typu bulk-fill z aktywacją dźwiękową.

2x **36711** i pozostałe Sonic Fill 3 Refill

2x



640 zł

320 zł/OP.

Vertise™ Flow Refill

Płynny, samoadhezyjny kompozyt.

1x **34401** i pozostałe Vertise Flow Refill



249 zł

Herculite XRV Custom Kit

Światłoutwardzalny, mikrohybrydowy materiał kompozytowy o średniej gęstości.

Zestaw zawiera:

4x 5 g strzykawki z materiałem w odcieniach szkliniowych A1, A2, A3, B2; 2x 5 g strzykawki z materiałem w odcieniach zębinowych A2, A3;
1x 5 ml butelka OptiBond Solo Plus;
1x 3 g strzykawka z wytrawiaczem Kerr Gel Etchant;
10 jednorazowych końcówek aplikacyjnych do wytrawiacza;
25 jednorazowych tacek do systemów wiążących;
50 jednorazowych aplikatorów.

1x **62811** Herculite XRV Custom Kit



529 ZŁ

Herculite XRV Ultra Standard Kit

Zestaw do estetycznych rekonstrukcji w zębach przednich i bocznych.

Całość zawiera: 10x strzykawka 4g Enamel (A1, A2, A3, A3,5, B2, B3, C2, D2) i Dentine (A2, A3), akcesoria: 1x 1,7 g strzykawka Premise Flowable, 10 końcówek aplikacyjnych, 1x 5 ml OptiBond™ Solo Plus™, 1x 3 g Gel Etchant, 1 OptiDisc™ Sample Kit (45 szt. krążków 12,6 mm), 2 trzymadła, 25 tacek, 50 aplikatorów, 10 końcówek do wytrawiacza.

1x **33856** Herculite XRV Ultra Mini Kit



1099 ZŁ

Herculite XRV Ultra Mini Kit

Oparty na sprawdzonej formule Herculite XRV kompozyt Herculite™ XRV Ultra™ z technologią nanocząsteczek wypełniacza oferuje wygodniejszą pracę, lepszą polerowalność i odporność na ścieranie.

Zestaw MiniKit zawiera 3 strzykawki,
1x 5 ml OptiBond™ Solo Plus™,
1x 3 g Gel Etchant, 25 tacek, 50 aplikatorów.

1x **33860** Herculite Ultra Mini Kit



355 ZŁ

OptiBond FL™

Złoty standard w adhezji



Wszechstronny

Jedna warstwa primera, jedna warstwa czynnika łączącego, wilgotne lub suche środowisko.



Udowodniona skuteczność kliniczna

Zalety i unikalne cechy:

Technika całkowitego wytrawiania w trzech prostych krokach

- 48% wypełniacza zapewnia doskonałą siłę łączenia
- opatentowana formuła z monomerem GPDM
- długotrwała skuteczność
- doskonała widoczność na zdjęciach rtg, ułatwiająca diagnozę.



OptiBond™ FL

Dwubutelkowy system wiążący, oparty na technice całkowitego wytrawiania.

Zestaw zawiera: 1x 8 ml OptiBond FL Primer, 1x 8 ml OptiBond FL Adhesive, 1x 3g strzykawka wytrawiacza Gel Etchant, 10 końcówek aplikacyjnych, 25 tacek, 50 aplikatorów

1x **26684 E** OptiBond FL Kit



625 ZŁ

Zalecana procedura

Przygotowanie

Primer



Adhesive



Odbudowy bezpośrednie

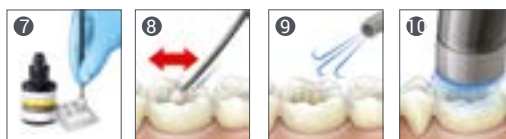
Krok 1 – wytrawianie



Krok 2 – Primer



Krok 3 – Adhesive



Maxcem Elite Universal

Jeden cement do wszystkich wskazań



Wolność wyboru

Cement samoadhezyjny, który można również stosować jako cement kompozytowy z uniwersalnym systemem wiążącym pozwala zmniejszyć ilość produktów w gabinecie bez potrzeby rezygnacji z preferowanej techniki cementowania.



Siła prostoty

OptiBond Universal oferuje najlepszą w swojej klasie siłę łączenia bez potrzeby polimeryzacji, dzięki czemu procedury są prostsze i krótsze.



Łatwe usuwanie nadmiarów

Dzięki One-peel™ usuwanie nadmiarów jest bardzo proste. Właściwości tiksotropowe Maxcem Elite ułatwiają aplikację materiału i usuwanie pozostałości po jego zastosowaniu.

Maxcem Elite Standard Kit

Samotraviacy, samoadhezyjny cement kompozytowy.

Zestaw zawiera:

5x strzykawka 5g (2x clear, 1x white, 1x white opaque, 1x yellow),
24 końcówki mieszające (regular),
16 końcówek mieszających (szerokie),
8 końcówek wewnętrznych,
8 końcówek endodontycznych,
przewodnik po technikach stosowania.

1x **34055** Maxcem Elite Standard Kit



639 Zł

Gel Etchant

37.5% kwas fosforowy przeznaczony do wytrawiania szkliwa i zębiny.

Unikalne cechy:

- optymalna konsystencja - nie spływa po nałożeniu
- wygodna strzykawka ułatwia aplikację
- jaskrawy, fioletowy kolor jest doskonale widoczny w jamie ustnej
- łatwo się wypłukuje z ubytku

Zestaw zawiera: 1x 30 g strzykawka Gel Etchant,
2 strzykawki do aplikacji wewnętrznej,
30 końcówek aplikacyjnych.

Gel Etchant Economy Pack w specjalnej cenie!

1x **34632** Gel Etchant Economy Pack



215 Zł

TYLKO
7,16 ZŁ/1 G



NX3 Light Cure Syringe Refill

Światłoutwardzalny cement adhezyjny na bazie żywic.

2 strzykawki o poj. 1,8g każda w specjalnej cenie!

2x **33648** i pozostałe NX3 Light Cure Syringe Refill



298 ZŁ
ZESTAW








149 ZŁ
STRZYKAWKA

Unikalne cechy:



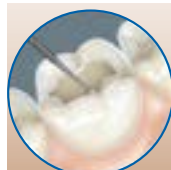




- przeznaczony do licówek i wskazań wymagających nieograniczonego czasu pracy,
- doskonała adhezja do zębiny, szkliwa, bloczków CAD/CAM, ceramiki, porcelany, kompozytów i metalu,
- zastosowanie z systemami typu self-etch lub total-etch,
- najlepsza stabilność koloru zapewniająca trwałą estetykę, niezależnie od wersji cementu,
- łatwość usuwania nadmiarów w fazie żelu.

Zalecana procedura

INLAY/ONLAY

<p>1.</p>  <p>Nałożyć żel próbny i osadzić odbudowę. Sprawdzić kolor i dopasować. Zdjąć odbudowę.</p>	<p>2.</p>  <p>Dokładnie usunąć żel próbny. Osuszyć powietrzem. Nałożyć silan chroniąc go przed dostępem światła.</p>	<p>3.</p>  <p>Nałożyć wybrany system wiążący na powierzchnię preparacji.</p>	<p>4.</p>  <p>Nałożyć cement NX3 (light-cure lub dual-cure) na wewn. powierzchnię licówki.</p>	<p>5.</p>  <p>Osadzić licówkę. Polimeryzować miejscowo przez kilka sek. Usunąć pasek międzyzębowy.</p>	<p>6.</p>  <p>Polimeryzować każdą powierzchnię przez 20 sek.</p>	<p>6.</p>  <p>Wykończyć i wypolerować.</p>
--	---	---	---	--	---	---

KORONY CERAMICZNE

<p>1.</p>  <p>Nałożyć żel próbny i osadzić odbudowę. Sprawdzić kolor i dopasować. Zdjąć odbudowę.</p>	<p>2.</p>  <p>Dokładnie usunąć żel próbny. Osuszyć powietrzem. Nałożyć silan chroniąc go przed dostępem światła.</p>	<p>3.</p>  <p>Nałożyć wybrany system wiążący na powierzchnię preparacji.</p>	<p>4.</p>  <p>Nałożyć cement NX3 (light-cure lub dual-cure) na powierzchnię preparacji lub odbudowy.</p>	<p>5.</p>  <p>Osadzić odbudowę, pozwalając by nadmiar cementu wypłynął ze wszystkich stron. Polimeryzować przez 1-2 sek., następnie zebrać nadmiary cementu.</p>	<p>6.</p>  <p>Polimeryzować każdą powierzchnię przez 20 sek.</p>	<p>6.</p>  <p>Wykończyć i wypolerować.</p>
--	---	---	---	--	---	---

KORONY NA PODBUDOWIE METALOWEJ

<p>3.</p>  <p>Nałożyć wybrany system wiążący na powierzchnię preparacji.</p>	<p>4.</p>  <p>Nałożyć cement NX3 dual-cure bezpośrednio na powierzchnię odbudowy.</p>	<p>5.</p>  <p>Osadzić odbudowę, pozwalając by nadmiar cementu wypłynął ze wszystkich stron. Polimeryzować przez 1-2 sek., następnie zebrać nadmiary cementu.</p>	<p>6.</p>  <p>Polimeryzować każdą powierzchnię przez 20 sek.</p>	<p>6.</p>  <p>Wykończyć i wypolerować.</p>
---	--	--	---	---

Temp-Bond

Cement tymczasowy

Wprowadzony na rynek w 1961 roku, pierwszy Temp-Bond był oparty na eugenolu i tlenku cynku. To klasyczna formuła, poparta ponad stuletnimi badaniami klinicznymi. Temp-Bond to tymczasowy cement do próbnych uzupełnień lub cementowania tymczasowych koron i mostów.

W 1989 roku Kerr wprowadził na rynek Temp-Bond NE, rozwiązanie dla pacjentów uczulonych na eugenol, który zastąpiono kwasami karboksylowymi. Dzięki temu Temp-Bond NE nie hamuje polimeryzacji trwałych cementów kompozytowych ani tymczasowych materiałów z żywicy akrylowej.

Najnowszym produktem w rodzinie jest Temp-Bond Clear. Zawiera unikalny system inicjatorów redoks i wypełniaczy o niskim współczynniku załamania światła, które gwarantują stabilność chromatyczną cementu i zapewniają naturalną estetykę. Temp-Bond Clear jest najbardziej przeziernym tymczasowym cementem kompozytowym na rynku, co zapewnia doskonale efekty estetyczne.



Cechy szczególne

Doskonała płynność ułatwia pracę i gwarantuje właściwe osadzenie uzupełnienia bez wysiłku.

- Dozowanie w strzykawkach, tubkach lub jednorazowych porcjach
- Wysokie siły łączenia
- Łatwe usuwanie



TempBond Unidose & TempBond Unidose NE

Tymczasowy cement z eugenolem do osadzania prac tymczasowych i przymiarek prac stałych. Poręczne saszetki sprawdzają się jako awaryjne rozwiązanie dla pacjentów.

Opakowanie zawiera 50 saszetek po 2,4g każda

1x **31377** TempBond™ Unidose™ lub 1x **31973** TempBond Unidose NE

180 zł

Temp-Bond™ Clear™

Opakowanie cementu TempBond Clear w specjalnej cenie!

1x **33351EU** TempBond Clear Automix syringe



175 zł

Temp-Bond™ NE™

Opakowanie cementu TempBond NE w specjalnej cenie!

1x **33685** TempBond NE Automix syringe



175 zł

OptiDisc

Złoty standard w adhezji



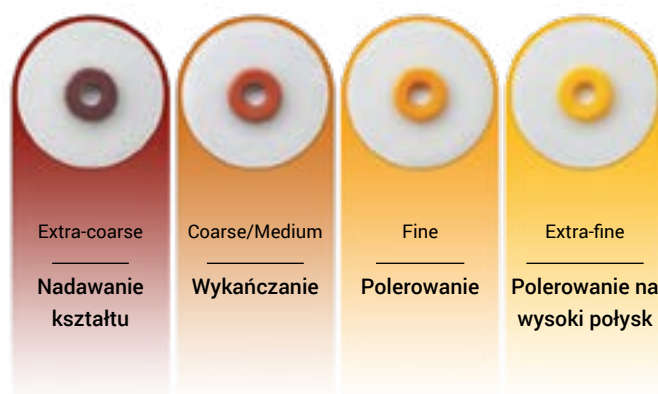
4 kolory, cztery grubości nasypu

System OptiDisc oferuje 4 różne grubości nasypu do nadawania kształtu, wykańczania i polerowania. Są przeznaczone do kompozytów, wypełnień gładkich, amalgamatów, metali szlachetnych i półszlachetnych.

Krażki występują w trzech różnych średnicach: 9,6 mm, 12,6 mm i 15,9 mm, co ułatwia dostęp do tylnych zębów, bez ryzyka uszkodzenia tkanek miękkich.

Gotowe do użycia i trwałe


Krażki OptiDisc są wykonane z poliestru pokrytego warstwą cząsteczek tlenku glinu. Cząsteczki ściernie nie mają powłoki zewnętrznej, co oznacza, że pracę możesz rozpocząć bezpośrednio po zamocowaniu krążka na mandrylce.



Konkurencja



OptiDisc



Opatentowane trzymadełko nie wystaje ponad powierzchnię krążka, chroniąc wypełnienie przed uszkodzeniem i zarysowaniem.

OptiDisc™

Zestaw krążków do polerowania

OptiDisc ø12.6 mm zawierający: 30x Extra-coarse, 30x Coarse, 30x Fine, 30x Extra-fine, 1 standardowa mandrylka, 1x krótka mandrylka szczoteczka OptiShine

1x **4188** OptiDisc Mini Kit



155 zł

OptiDisc™

Opakowanie mandrylek do krążków OptiDisc.

Zawiera 5 szt. trzymadełek standard lub short.

1x **195** i pozostałe OptiDisc mandrylki



99 zł

Pasta CleanPolish i SuperPolish

CleanPolish to pasta profilaktyczna do szybkiego i skutecznego oczyszczania zębów oraz wypełnień ze stopów metali. Zastosowanie w kolejnym etapie pasty SuperPolish zapewnia lustrzany połysk powierzchni zębów i wypełnień ze stopów metali.

1x **360** CleanPolish 50 g

1x **361** SuperPolish 50 g



90 ZŁ
ZA ZESTAW 2 PAST

Opti1Step™ Polisher Assorted Kit

Jednoetapowy system do wykańczania i polerowania wszystkich typów wypełnień kompozytowych, przeznaczony do stosowania na sucho i na mokro.

Szybka i prosta praca bez potrzeby użycia pasty.

Zestaw zawiera:

4x płomyk

4x kielich

4x dysk

1x **8000** Opti1Step Assorted Kit



179 ZŁ

Occlubrush™

Jednoetapowy system do polerowania przeznaczony do wypełnień kompozytowych, kompomerów, szkło-jonomerów modyfikowanych żywicą i pośrednich odbudów ceramicznych.

Uzupełnienie 10 szt w wybranym kształcie:

1x **2510** Occlubrush kielich

1x **2511** Occlubrush mały kielich

1x **2512** Occlubrush, płomyk



255 ZŁ

kielich



mały kielich



płomyk



SuperMat Assorted Kit

Uniwersalny system napinania formówek.

Zestaw zawiera: 14x formówka stalowa Adapt SuperCap, 6x formówka transparentna Adapt SuperCap Transparent

Zestaw startowy w specjalnej cenie!

1x **2150** SuperMat Assorted Kit



580 zł

Adapt SuperCap Matrices

Wyjątkowo cienkie formówki Adapt SuperCap dopasowane do systemu SuperMat.

Dostępne w różnych rozmiarach i jednym uniwersalnym kształcie dla trzonowców i przedtrzonowców, w wersji ze stali lub z przezroczystego tworzywa sztucznego.

1x **2161** i pozostałe Adapt SuperCap Matrices



179 zł

Nr kat. 2161	Nr kat. 2162	Nr kat. 2181	Nr kat. 2182	Nr kat. 2171	Nr kat. 2172
Dead-Soft Steel 0,030 mm, wys. 5,0 mm, 50 szt.	Dead-Soft Steel 0,030 mm, wys. 6,3 mm, 50 szt.	Non-Dead-Soft Steel 0,038 mm, wys. 5,0 mm, 50 szt.	Non-Dead-Soft Steel 0,038 mm, wys. 6,3 mm, 50 szt.	Transparent 0,050 mm, wys. 5,0 mm, 50 szt.	Transparent 0,050 mm, wys. 6,3 mm, 50 szt.

Hawe Sycamore Interdental Wedges

Kliny międzyzębowe z drewna jaworowego. Dostępne w 8 rozmiarach oznaczonych kolorystycznie.

Dwa opakowania uzupełniające po 100 szt. W specjalnej cenie!

2x



100 zł
ZESTAW

CENA REGULARNA:
55 zł/OP.

Dostępne uzupełnienia

Nr kat. 822/05	Nr kat. 822/10	Nr kat. 822/20	Nr kat. 822/30	Nr kat. 822/40	Nr kat. 822/50	Nr kat. 822/60	Nr kat. 822/70
Turkusowe (Mini) – 100 szt.	Pomarańczowe 100 szt.	Białe 100 szt.	Zielone 100 szt.	Żółte 100 szt.	Niebieskie 100 szt.	Czerwone 100 szt.	Białe 100 szt.
55 zł/op.	55 zł/op.	55 zł/op.	55 zł/op.	55 zł/op.	55 zł/op.	55 zł/op.	55 zł/op.

CaviWipes™

**Czyszczenie
i dezynfekcja w jednym**

Jednorazowe
chusteczki nasączone
płynem dezynfekcyjnym
CaviCide.

1x 4731245/20
CaviWipes flatpack

20,50 ZŁ



Skuteczna eliminacja:
• SARS-CoV-2 • bakterii • wirusów •
grzybów • prątków •



CaviWipes flatpack

Instrukcja użycia CaviWipes



Właściwości

- Eliminacja drobnoustrojów w max. 3 minuty*.
- Skuteczność potwierdzona klinicznie.
- Niska zawartość alkoholu: poniżej 20%.
- Praktyczne opakowanie.

Zalety

- Zmniejszenie niebezpieczeństwa zakażenia krzyżowego.
- Eliminacja niebezpiecznych mikroorganizmów.
- Możliwość natychmiastowego użycia.
- Doskonała zgodność z dezynfekowanymi powierzchniami.

* Spektrum i czas działania można sprawdzić na stronie:
www.kerrdental.com/pl-pl/produkty-profilaktyczne/caviwipes-dezynfekcja-powierzchni

OptiDam™

Koferdam wraz ze specjalną, anatomiczną ramką doskonale dostosowuje się do kształtu jamy ustnej, zapewniając doskonałą widoczność i dostęp do pola zabiegowego.

1x 5201 i pozostałe – uzupełnienie 30 szt.

1x 5205 i pozostałe – uzupełnienie 60 szt.

Szybko się zakłada i jest prawie niezauważalny dla pacjentów!



419 ZŁ

ZESTAW 60 SZT.

239 ZŁ

ZESTAW 30 SZT.

FibreKleer 4x TAPERED

Wkłady koronowo-korzeniowe z włókna szklanego o wysokiej widoczności na zdjęciach RTG (400% Al)

Zestaw uzupełniający zawiera 10 szt. w wybranym rozmiarze.

Promocja: 2 opakowania w specjalnej cenie!

2x **N83BA** i pozostałe FibreKleer



168 ZŁ
ZESTAW

CENA PROMOCYJNA
ZA 1 OP. 84 ZŁ.

CENA REGULARNA
ZA 1 OP. 96 ZŁ

Build-It FR Mini-Mix

Materiał do odbudowy zrębu zęba

- nadaje się do bezpośredniego nakładania i nie spływa, co ułatwia aplikację
- podwójnie utwardzalny (światło- i samoutwardzanie), dla maksymalnej elastyczności
- widoczny na zdjęciach rtg, w celu łatwej identyfikacji obszarów brzeżnych.

Uzupełnienie zawiera: 1 x 4 ml strzykawka Mini-Mix, instrukcja użycia, 5 końcówek mieszających, 5 końcówek wewnętrznych.

1x **N32FS** i pozostałe Build-It FR (1 strzykawka)



85 ZŁ

Breeze

Samoadhezyjny cement kompozytowy o doskonałej retencji do osadzania koron, mostów, wkładów i nakładów.

Uzupełnienie zawiera:
1x 4 ml strzykawka,
12 końcówek mieszających,
instrukcja użycia.

Strzykawka w dowolnym kolorze w specjalnej cenie!

1x **N97B** i pozostałe Breeze Self Etch Cement



129 ZŁ



ROZWIJAJ SIĘ RAZEM Z KERR

WEBINARY | WARSZTATY HANDS-ON | WYKŁADY

MISJĄ KERR JEST WSPIERANIE DENTYSTÓW W NIEUSTANNYM ROZWOJU

Zapraszamy na autorskie wykłady i warsztaty z zakresu stomatologii zachowawczej i endodoncji prowadzone przez międzynarodowej sławy ekspertów.


ZAPISZ SIĘ JUŻ DZIŚ! Program każdego ze szkoleń został tak skonstruowany, aby spełnić oczekiwania zarówno początkujących stomatologów, jak i doświadczonych specjalistów.

NADCHODZĄCE SZKOLENIA

WEBINARY NA ŻYWO

WEBINAR

STOM. ZACHOWAWCZA



22.03.2024, godz. 14.00 – 15.00

**Posterior composite solutions
for everyday dentistry**

Dr. Ahmed Tadfi, BDS, BSc (Wlk. Brytania)

WEBINAR

ENDODONCJA



19.04.2023, godz. 14.00 – 15.00

**Is a perfect endo enough
to achieve successful treatment?**

Dr n. med. Maciej Mikołajczyk DDS, PhD (Polska)

WEBINAR

ENDODONCJA



07.06.2024, GODZ. 14.00 – 15.00

**Digital tools to manage complex
endodontic cases**

Dr. Mohamed Jamal DDS, CAGS, MSD, DScD, FRCD(C)

REJESTRACJA I DALSZE INFORMACJE



[https://www.kerrdental.com/en-eu/
dental-courses-and-events](https://www.kerrdental.com/en-eu/dental-courses-and-events)

SZKOLENIA NA ŻYWO

WYKŁAD

STOM. ZACHOWAWCZA



12.04.2024 GODZ. 15.15 – 17.00

Targi Krakdent, Sala Lwów A
**Stomatologia zachowawcza bez
kompromisów – jak zrobić najlepsze
na świecie wypełnienie kompozytowe**

Dr n. med. Maciej Mikołajczyk

Wykład organizowany przez

meditrans

a Proclinic Group company

Zapisy

<https://meditrans.pl/szkolenia/>

Envista SUMMIT 2024

Nobel
BioCare

AlphaBio
Dentistry

Ormco

SPARK
CLEAR ALIGNER SYSTEM

DEXIS

Kerr

Metrex
DIRECTION PRECISION

ORASCOPTIC
DENTISTRY REGENERATION

DTX
STUDIO



TERMIN

9-11 MAJA 2024



MIEJSCE

CCIB – INTERNATIONAL CONVENTION CENTER

Barcelona



TEMATYKA

EVERYDAY DENTAL TRACK



WYKŁADOWCY



DR. UWE
BLUNCK

PROF. PHILIPPE
SLEIMAN

DR. BASEL
KHARBOT

PROF. ANGELO
PUTIGNANO

PROF. DR. BART
VAN MEERBEEK

kolejne nazwiska już wkrótce!



CENA

WCZESNA REJESTRACJA: 1795 EUR

OFERTA WAŻNA DO 28.03.2024

SKONTAKTUJ SIĘ ZE SWOIM PRZEDSTAWICIELEM ABY POZNAĆ
OFERTĘ SPECJALNĄ DLA STAŁYCH KLIENTÓW KERR.



SZCZEGÓŁY

SZCZEGÓŁY U PRZEDSTAWICIELI KERR
I NA STRONIE DOSTĘPNEJ
PO ZESKANOWANIU KODU QR



REJESTRACJA



ZESKANUJ KOD LUB WEJDŹ NA
ENVISTASUMMITEMEA.COM



Envista Summit to wydarzenie, które odkryje przed Tobą nowy wymiar innowacji w stomatologii. Dzięki naszym wykładom i praktycznym warsztatom zyskasz nowe kompetencje, które pomogą Ci rozwinąć skrzydła w codziennej pracy.



BRANŻA



INNOWACJE



WARSZTATY



RELACJE

PROGRAM EVERYDAY DENTAL przygotowany przez **Kerr** – PEŁNA AGENDA

	WYKŁADY	WARSZTATY RESTO		WARSZTATY ENDO
ŚRODA, 8 MAJA				
13.00 - 17.00	SYMPOZJUM WOMEN'S NEXT			
CZWARTEK, 9 MAJA				
09:00 - 10:30	UROCZYSTE OTWARCIE			
11:00 - 12:30	Prof. Putignano Substrates, bonding and new trend in esthetic dentistry (direct and indirect)	Dr. Kharbot Composite Veneers – from single tooth to smile reconstruction		Dr. Snjaric Glide path to shaping – Transfer to the Zen of Endo
14:00 - 15:30	Dr. Blunck Pretreatment of restoration surfaces for adhesive luting or for intra-oral repair	Dr. Juneja All about indirect bonding from substrate to tooth	Dr. Salat Diastema closure	Prof. Sleiman Masterclass in Endodontics – from diagnostics to healing: solving initial and redo cases with shaping + disinfection + obturation & microsurgery
16:00 - 17:30	Prof. Gorni The recover of compromised teeth: retreatment vs. surgical approach, techniques and long term follow-up	Dr. Malisaukiene Perfect gloss retention: easy and repeatable sequence for finishing and polishing anterior composite restorations		
19:00	IMPREZA WIECZORNA			
PIĄTEK, 10 MAJA				
09:00 - 10:30	Dr. Kharbot Restoration concepts from post-endodontic treatment to functional rehabilitations – a broad overview	Prof. Putignano Make it simple	Dr. Juneja Ceramic veneers: protocols from preparation to cementation	
11:00 - 12:30	Dr. Salat Simplifying daily restorative dentistry. Anterior composites	Dr. Malisaukiene Perfect gloss retention: easy and repeatable sequence for finishing and polishing anterior composite restorations		Prof. Sleiman Straight forwarded Endodontics
14:00 - 15:30	Prof. van Meerbeek Direct Bonding without Compromise	Dr. Salat Diastema closure	Dr. Blunck Posterior bite elevation of severely abraded dentures with direct adhesive technique	Prof. Gorni Austenitic file vs. Martensitic file, continuous rotation vs. reciprocation: alternatives or different clinical opportunities?
16:00 - 17:30	Prof. Sleiman Overcoming daily challenges in endodontics	Dr. Kharbot The essentials of aesthetics and functionality – posterior composite restorations		Dr. Snjaric Glide path to shaping – Transfer to the Zen of Endo
19:00	IMPREZA WIECZORNA			
SOBOTA, 11 MAJA				
09:00 - 10:30	Dr. Malisaukiene Connect the dots: Anatomy & Composites	Prof. van Meerbeek The optimal ADHESIVE LUTING protocol for SEMI-DIRECT & INDIRECT restorations		Prof. Gorni Austenitic file vs. Martensitic file, continuous rotation vs. reciprocation: alternatives or different clinical opportunities?
11:00 - 12:30	Dr. Snjaric Complexity meets Simplicity - Seven steps of successful endodontic therapy	Prof. Putignano Make it simple		

Przedstawiciele regionalni Kerr



woj. zachodniopomorskie,
lubuskie (płn.)

Kamila Kien
Sales Representative
tel. 600 019 418
kamila.kien@envistaco.com



woj. pomorskie,
kujawsko-pomorskie, warmińsko-
mazurskie (zach.)

Kamila Pietrzak
Senior Sales Representative
tel. 600 203 831
kamila.pietrzak@envistaco.com



woj. podlaskie, mazowieckie,
warmińsko-mazurskie (wsch.)

Krzysztof Okoński
Senior Sales Representative
tel. 695 951 134
krzysztof.okonski@envistaco.com



woj. mazowieckie,
lubelskie (płn.)

Monika Wasilewska
Senior Sales Representative
tel. 603 113 543
monika.wasilewska@envistaco.com



woj. łódzkie,
mazowieckie

Michał Baranowski
Senior Sales Representative
tel. 694 429 715
michal.baranowski@envistaco.com



woj. podkarpackie,
lubelskie (płd.),
świętokrzyskie

Aleksandra Chrząszcz
Senior Sales Representative
tel. 600 203 413
aleksandra.chrzaszcz@envistaco.com



woj. wielkopolskie,
lubuskie (płd.)

Ewelina Kobierska
Senior Sales Representative
tel. 695 951 280
ewelina.kobierska@envistaco.com



woj. dolnośląskie,
opolskie

Joanna Lewandowska
Senior Sales Representative
tel. 602 648 448
joanna.lewandowska@envistaco.com



woj. śląskie,
małopolskie

Michał Brzoza
Sales Representative
tel. 606 908 574
michal.brzoza@envistaco.com



Nobel Biocare Polska Sp. z o.o.

al. Jana Pawła II 27 | 00-867 Warszawa | Polska | tel. +48 22 597 69 00 | fax: +48 22 597 69 07 | www.kerrdental.com

Niniejsza broszura nie stanowi oferty handlowej w rozumieniu Kodeksu Cywilnego. Podane ceny mają charakter rekomendacji. Dostępność produktów u dystrybutorów może być ograniczona. Zastrzegamy sobie prawo do zmiany oferty i wycofania produktów. Niniejsza broszura ma charakter informacyjny i jest przeznaczona wyłącznie dla profesjonalistów z branży stomatologicznej.

MKT-24-0248, Rev 0, 2024, PC-MKT-REL ©2023 Kerr Corporation.
Wszelkie znaki towarowe stanowią własność Kerr Corporation.
Wszelkie prawa zastrzeżone.